



Ronduit - Meldcode

Melding huiselijk geweld en kindermishandeling

Wet Meldcode

De Wet verplichte meldcode huiselijk geweld en kindermishandeling is in 2013 in werking getreden. De wet bepaalt dat organisaties en professionals in zes sectoren een meldcode moeten hebben én het gebruik moeten bevorderen. Per 1 januari 2019 treedt de verbeterde meldcode huiselijk geweld en kindermishandeling in werking. De 5 stappen uit de meldcode blijven bestaan, maar stap 4 en 5 worden aangepast. Als hulpmiddel om te komen tot het besluit om te melden is het verplicht om als beroepskracht een afwegingskader te gebruiken in stap 4 en 5 van de meldcode.

Dit protocol beschrijft voor alle scholen van Stichting Ronduit hoe wij hier gehoor aan geven.

Aandachtsfunctionaris

Binnen elke school van Ronduit zijn er medewerkers aangewezen die de taak vervullen van aandachtsfunctionaris Kindermishandeling. De aandachtsfunctionarissen zijn daarom bekend met het Protocol Kindermishandeling voor beroepskrachten die werken met kinderen tot 19 jaar en/of hun ouders/verzorgers. Het protocol vertelt hoe wij als verantwoordelijken voor de veiligheid van kinderen en ouders in actie kunnen komen als er mogelijk sprake is van kindermishandeling of huiselijk geweld.

Stappenplan

De scholen hebben allen het protocol toegelicht aan de teamleden van hun school. Hiermee is zodoende draagvlak en bekendheid gecreëerd. Leerkrachten hebben allen het stappenplan uitgereikt gekregen. Leerkrachten zijn zich bewust van het belang van goed signaleren en dat dit iets is dat we binnen de schoolorganisatie samen doen. De aandachtsfunctionaris heeft hier de centrale rol in. Samen wordt het stappenplan gevolgd. De verkorte versie van het stappenplan is als bijlage in dit protocol opgenomen.

Informatie

Wij hanteren het Afwegingskader Onderwijs en leerplicht waarvan de meldcode een onderdeel is. Alle benodigde achtergrondinformatie en adressen zijn te vinden op <https://www.rijksoverheid.nl/onderwerpen/huiselijk-geweld/meldcode>.





De aandachtsfunctionarissen maken tevens gebruik van de digitale Toolkit <http://www.toolkitaandachtsfunctionaris.nl/> waarin veel achtergrondinformatie te vinden is.

In de schoolgids wordt naar het protocol verwezen en wordt vermeld welke persoon binnen de school aandachtsfunctionaris is.

Bijlage: Verkort stappenplan verbeterde meldcode

2019-N005VK, 10 januari 2019

Verkort stappenplan verbeterde meldcode

Stap 1	Signalen in kaart brengen Op school: leerkracht, Intern Begeleider/ Aandachtsfunctionaris, Ondersteuningscoördinator								
									
Stap 2	Overleg met een collega en raadpleeg eventueel (anoniem) Veilig Thuis Op school: leerkracht, Intern Begeleider/ Aandachtsfunctionaris, Ondersteuningscoördinator								
									
Stap 3	Gesprek met ouder(s)/verzorger(s)/kind Op school: leerkracht en/of Intern Begeleider/ Aandachtsfunctionaris, Ondersteuningscoördinator								
									
Stap 4	<table border="1" style="width: 100%; border-collapse: collapse;"> <thead> <tr> <th colspan="2" style="text-align: left;">Wegen van huiselijk geweld/kindermishandeling</th> </tr> </thead> <tbody> <tr> <td style="width: 50%; padding: 5px;">1. Heb ik op basis van stap 1 tot en met 3 een vermoeden van huiselijk geweld of kindermishandeling?</td> <td style="width: 50%;"></td> </tr> <tr> <td style="padding: 5px;">2. Heb ik een vermoeden van acute of structurele onveiligheid?</td> <td></td> </tr> <tr> <td colspan="2" style="padding: 5px;">Op school: zorgoverleg</td> </tr> </tbody> </table>	Wegen van huiselijk geweld/kindermishandeling		1. Heb ik op basis van stap 1 tot en met 3 een vermoeden van huiselijk geweld of kindermishandeling?		2. Heb ik een vermoeden van acute of structurele onveiligheid?		Op school: zorgoverleg	
Wegen van huiselijk geweld/kindermishandeling									
1. Heb ik op basis van stap 1 tot en met 3 een vermoeden van huiselijk geweld of kindermishandeling?									
2. Heb ik een vermoeden van acute of structurele onveiligheid?									
Op school: zorgoverleg									
									
<table border="1" style="width: 100%; border-collapse: collapse;"> <thead> <tr> <th colspan="2" style="text-align: left;">Stap 5</th> </tr> </thead> <tbody> <tr> <td style="width: 50%; padding: 5px;"> 1. Is melden noodzakelijk? Melden is noodzakelijk als er sprake is van: <ul style="list-style-type: none"> • Acute onveiligheid • Structurele onveiligheid </td> <td style="width: 50%; padding: 5px;"> 2. Is hulp verlenen of organiseren (ook) mogelijk? Hulp verlenen is mogelijk als: <ul style="list-style-type: none"> • De professional in staat is om effectieve/passende hulp te bieden of te organiseren • De betrokkenen meewerken aan de geboden of georganiseerde hulp • De hulp leidt tot duurzame veiligheid Indien hulp verlenen op basis van een van deze punten niet mogelijk is, is melden bij Veilig Thuis noodzakelijk. </td> </tr> <tr> <td colspan="2" style="padding: 5px;">Op school: melding op naam van directie</td> </tr> </tbody> </table>	Stap 5		1. Is melden noodzakelijk? Melden is noodzakelijk als er sprake is van: <ul style="list-style-type: none"> • Acute onveiligheid • Structurele onveiligheid 	2. Is hulp verlenen of organiseren (ook) mogelijk? Hulp verlenen is mogelijk als: <ul style="list-style-type: none"> • De professional in staat is om effectieve/passende hulp te bieden of te organiseren • De betrokkenen meewerken aan de geboden of georganiseerde hulp • De hulp leidt tot duurzame veiligheid Indien hulp verlenen op basis van een van deze punten niet mogelijk is, is melden bij Veilig Thuis noodzakelijk.	Op school: melding op naam van directie				
Stap 5									
1. Is melden noodzakelijk? Melden is noodzakelijk als er sprake is van: <ul style="list-style-type: none"> • Acute onveiligheid • Structurele onveiligheid 	2. Is hulp verlenen of organiseren (ook) mogelijk? Hulp verlenen is mogelijk als: <ul style="list-style-type: none"> • De professional in staat is om effectieve/passende hulp te bieden of te organiseren • De betrokkenen meewerken aan de geboden of georganiseerde hulp • De hulp leidt tot duurzame veiligheid Indien hulp verlenen op basis van een van deze punten niet mogelijk is, is melden bij Veilig Thuis noodzakelijk.								
Op school: melding op naam van directie									

N.B.: Overweging tot melding in de Verwijsindex is zowel voorafgaand als tijdens de stappen van de meldcode mogelijk. Ouders dienen hierover geïnformeerd te worden.

.....